






【ご用意していただくもの】

入園時（進級時）からお子さまが使用するもので、各自で揃えて頂くものがございます。お子さまの年齢により異なりますが、次のようなものが必要となりますのでお知らせいたします。なお、お子さまの持ち物にはすべて**お名前**をご記入くださいますようお願い致します。

0・1・2歳児組 準備するもの	
<p>★オムツ又は紙パンツ （7～8組位）</p> <p>★おしりナップ（1包）</p> <p>★スーパーのレジ袋（3枚） （レジ袋に汚れたオムツ等を入れ毎日お持ち帰りいただきます）</p> <p>★ティッシュペーパー（1箱） （2歳児クラスより）</p>	
<p>★着替え用衣類（3組位）</p> <ul style="list-style-type: none"> ・下着・半袖かランニング <li style="padding-left: 20px;">・パンツ ・上 <li style="padding-left: 20px;">・Tシャツ <li style="padding-left: 20px;">・トレーナー ・下 <li style="padding-left: 20px;">・ズボン(長・短) <p>* 着やすい物</p>	
<p>★食事用おしぼり 食事、おやつに使用する</p> <p>0歳…3枚（1食につき1枚）</p> <p>1歳…3枚（1食につき1枚）</p> <p>2歳…2枚（給食用・午後おやつ）</p> <p>★食事・おやつ用エプロン</p> <p>0歳…3枚</p> <p>1歳…3枚(成長に合わせてエプロンの使用枚数を変更いたします)</p> <p>★手拭用タオル</p> <p>1歳…1枚</p> <p>2歳…2枚 （トイレ・手洗い用）</p> <p>* 毎日交換</p> <p>* 掛けひもを付けてください</p>	
<p>★コップ（1・2歳）</p> <ul style="list-style-type: none"> ・日中の水分補給に使用します。（2歳はうがいにも使用） ・コップは陶器で無いもの （落としても割れない物） <p>★コップ入れ袋（1・2歳）</p>	
<p>★手さげ袋</p> <ul style="list-style-type: none"> ・汚れた衣類・おしぼり・おねしょシート・その他を入れます （ビニール製又は洗えるもの等） <p>★リック（2歳児組）</p> <ul style="list-style-type: none"> ・連絡帳・コップなどを入れます 	
<p>・上靴（バレエシューズなど）・外遊び用運動靴をお持ち下さい。 （0歳児の外遊び用運動靴は必要な時期になりましたら担任からお声をかけます）</p>	
<p>★バスタオルの名前つけ</p>	